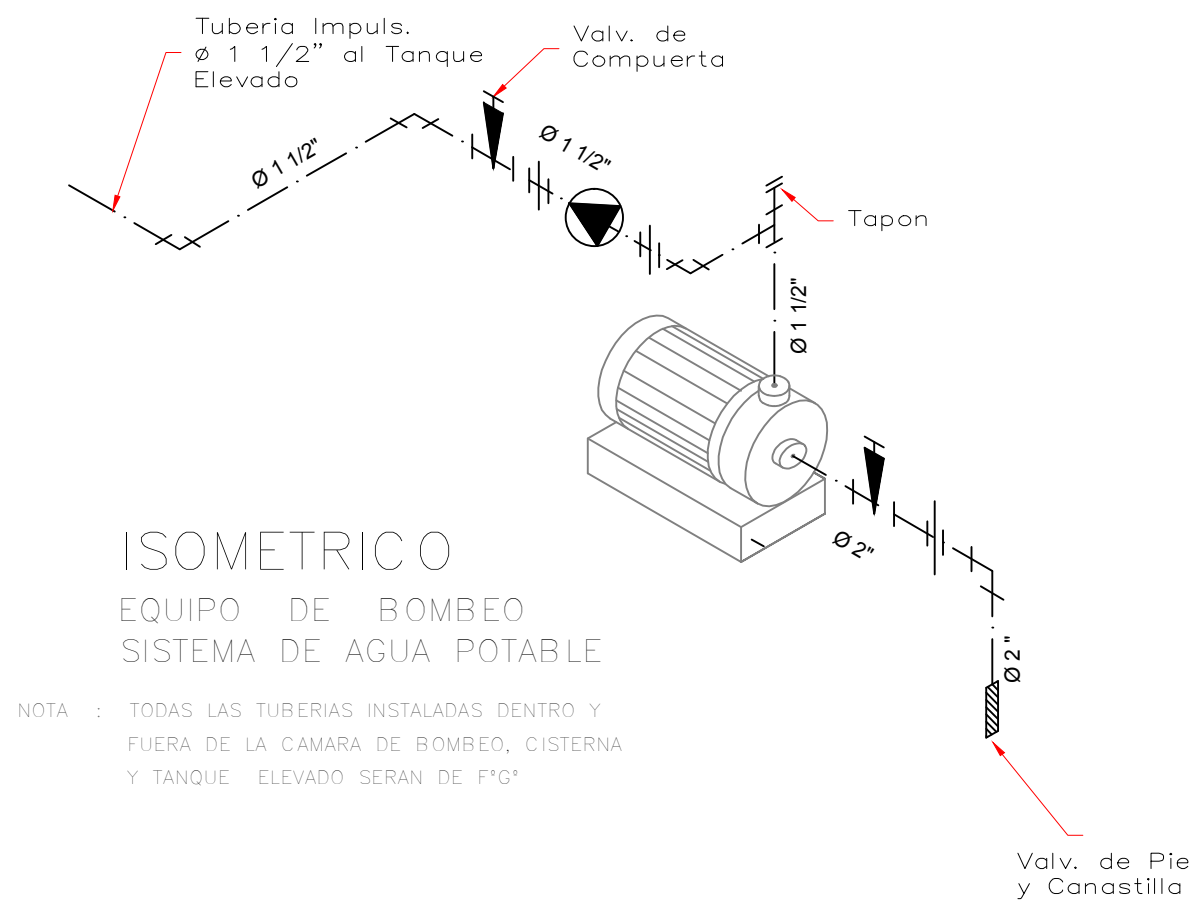
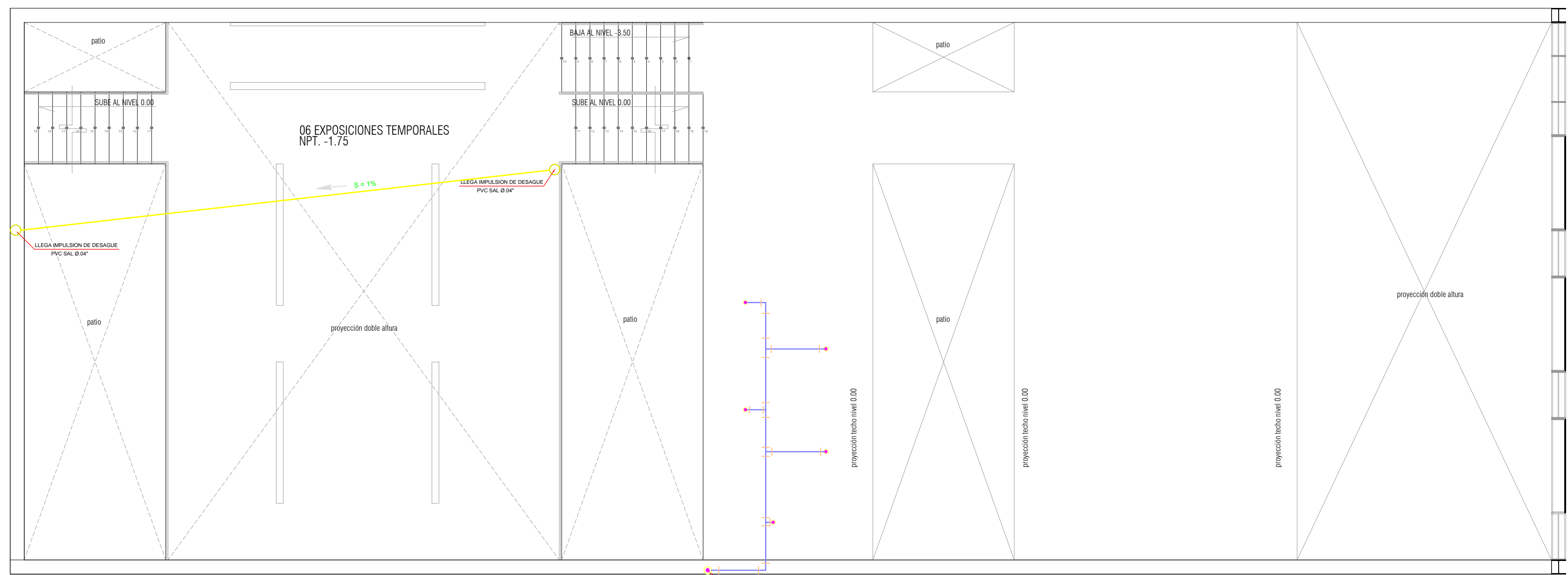


INSTALACIONES SANITARIAS / DESAGUE NIVEL -1.75 1:75

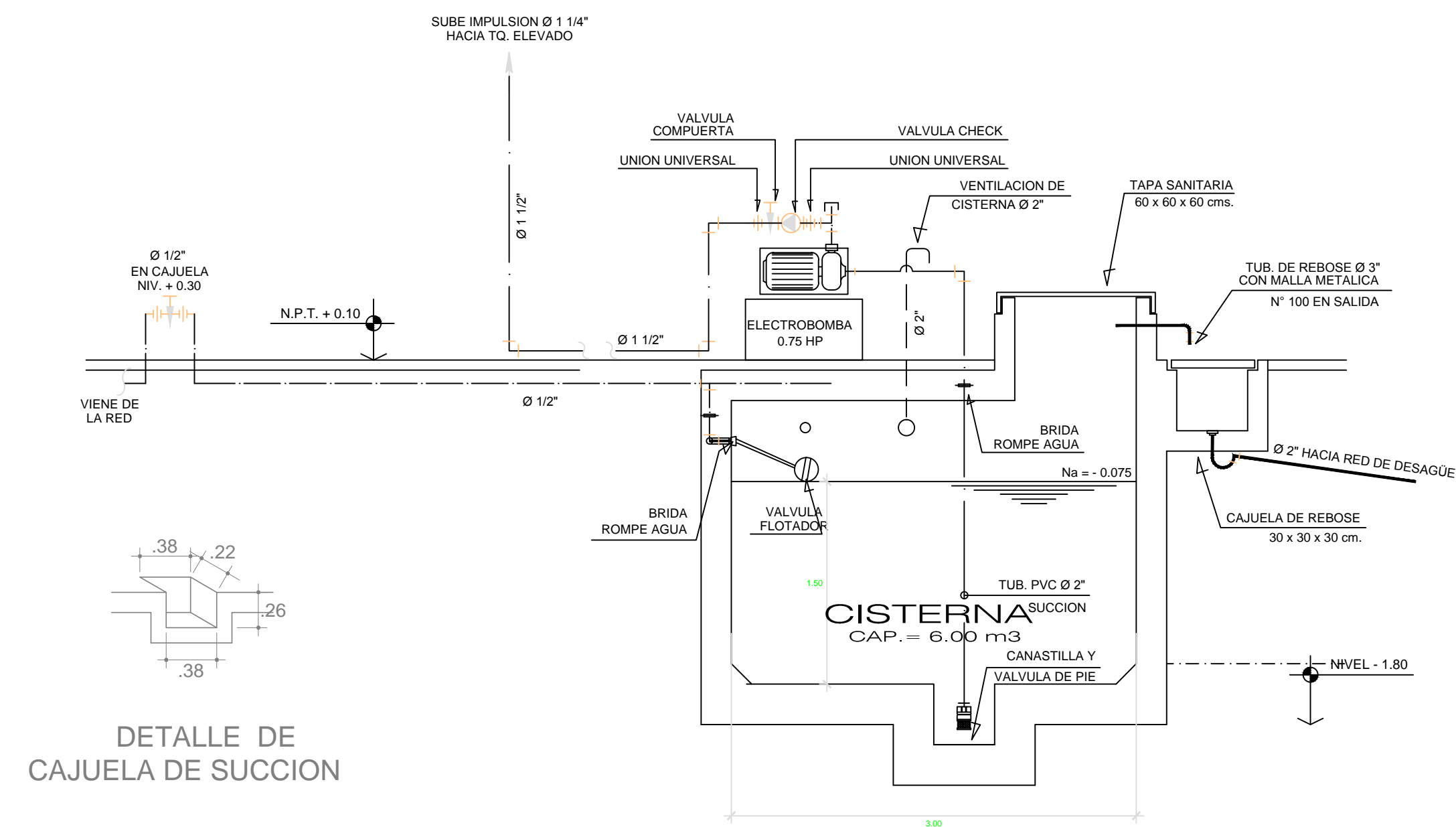


ISOMETRICO
EQUIPO DE BOMBEO
SISTEMA DE AGUA POTABLE

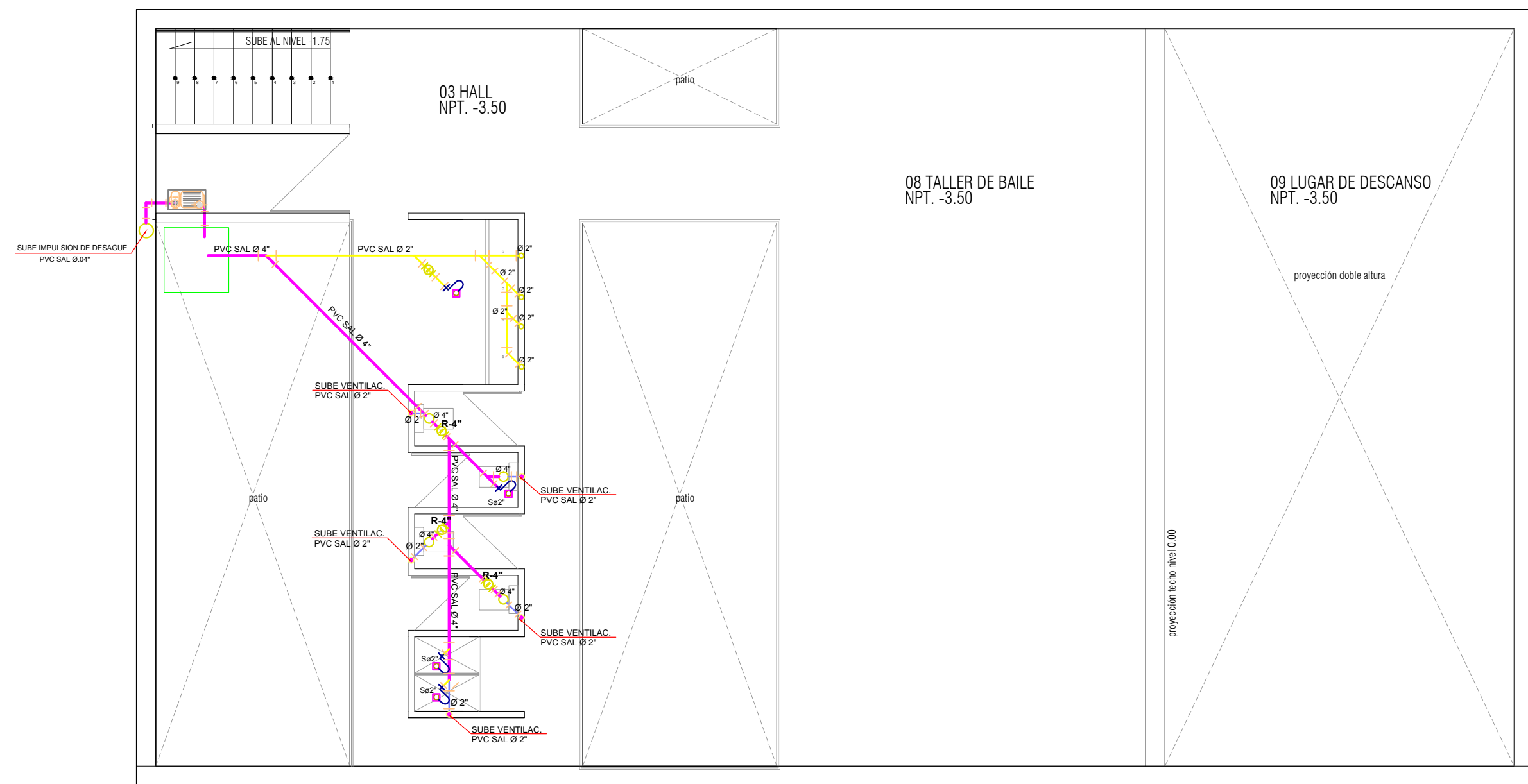
NOTA : TODAS LAS TUBERIAS INSTALADAS DENTRO Y FUERA DE LA CAMARA DE BOMBEO, CISTERNA Y TANQUE ELEVADO SERAN DE P\"/>



INSTALACIONES SANITARIAS / DESAGUE NIVEL -1.75 1:75

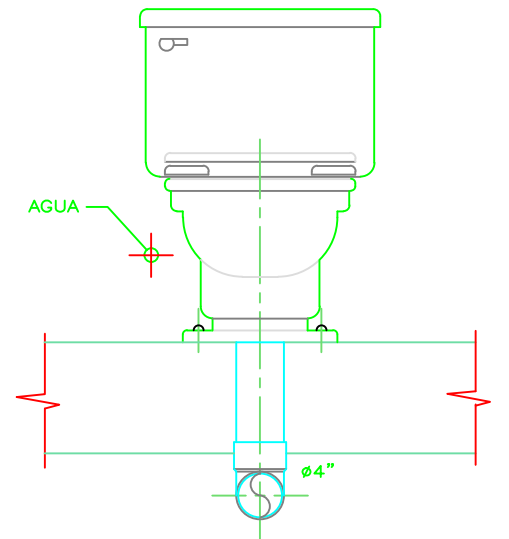


DETALLE DE CAJUELA DE SUCCION

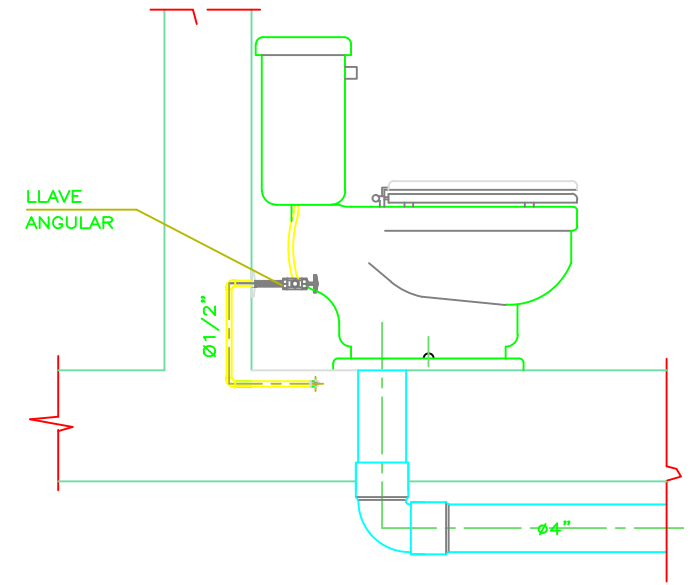


INSTALACIONES SANITARIAS / DESAGUE NIVEL - 3.50 1:75

LEYENDA	
RED DE AGUA	
SIMBOLOS	DESCRIPCION
	TUB. DE AGUA FRIA PVC-SAP CLASE 10
	TUB. DE AGUA CALIENTE CPVC
	VALVULA COMPUERTA DE BRONCE EN LA HORIZONTAL/VERTICAL
	VALVULA CHECK SWING DE BRONCE
	VALVULA DE FLOTADOR
	TEE EN SUBIDA / BAJADA
	CODO DE 90° EN SUBIDA/BAJADA
	UNION UNIVERSAL
	REDUCCION
	TEE SANITARIA SIMPLE
	CODO 90°
	MEDIDOR DE AGUA
	CANASTILLA DE SUCCION CON VALVULA DE PIE
	SALIDA DE AGUA
	SALIDA DE AGUA GRIFO DE RIEGO
	BRIDA ROMPE AGUA



ELEVACIÓN FRONTAL / INSTALACIÓN INODORO



ELEVACIÓN LATERAL / INSTALACIÓN INODORO

ESPECIFICACIONES TECNICAS - RED DE AGUA

- RED INTERIOR
 - LAS TUBERIAS DE AGUA FRIA SERAN DE PVC - SAP ROSEADA CLASE 10
 - LAS TUBERIAS DE AGUA CALIENTE SERAN DE CPVC BELLADO CON PEGAMENTO ESPECIAL
 - LOS ACCESORIOS SERAN DE F\"/>
- RED EXTERIOR
 - LA RED SERA DE P.V.C. ESPIGA - CAMPANA CLASE 7.5
 - LOS ACCESORIOS SERAN DE P.V.C. ESPIGA - CAMPANA
 - SE IMPRIMIRAN FABRICAR CON PEGAMENTO DEL MISMO FABRICANTE
- OBSERVACIONES
 - LAS VALVULAS DE COMPUERTA SERAN DE BRONCE TIPO "CRANE" O SIMILAR
 - PARA UNA PRESION DE 100 LBS/INCHAS INSTALADAS EN INODOROS O CAJAS DE 20X25X12 cms. E IRAN COLOCADAS ENTRE UNIONES UNIVERSALES
 - ANTES DE CUBRIR LAS TUBERIAS, ESTAS DEBERAN SOPORTAR, MEDIANTE BOMBA DE MANO, UNA PRESION DE 125 LBS/INCHAS DURANTE 15 MINUTOS SIN PERMITIR ESCAPES

USAT
Universidad Católica
Santo Toribio de Mogrovejo

ESCUELA PROFESIONAL DE ARQUITECTURA

TESIS PARA OPTAR EL TITULO DE ARQUITECTO

TITULO: RENOACIÓN URBANA COMO SOLUCIÓN INTEGRAL A LA DESINTEGRACIÓN EN EL SECTOR #26 DE CHICLAYO

INTERVENCIÓN URBANA SANTA TRINIDAD

CENTRO COMUNITARIO DE DESARROLLO SOCIAL

PROFESOR GUÍA: MANUEL AGUSTIN GAMARRA SAMPÉN

PROFESOR TUTOR: ARQ° JOSE CARLOS ARRIAGA SAAVEDRA CAP. 5522

CONTENIDO: INSTALACIONES SANITARIAS

UBICACIÓN: CHICLAYO

FECHA: DICIEMBRE / 2014

IS-02